

**Guida alla registrazione al**



**e iscrizione al corso**

**<https://db2020.ircouncil.it/>**



Italian  
Resuscitation  
Council



## Registrati al database IRC

### Registrati sul sito IRC

Se vuoi ISCRIVERTI A UN CORSO IRC oppure EFFETTUARE ORDINI di materiale didattico, manuali e altri articoli distribuiti da IRC Edizioni



### Diventa socio IRC

Se vuoi diventare SOCIO IRC, compila e invia il modulo

### Iscriviti all'Albo Istruttori

Se vuoi iscriverti all'ALBO ISTRUTTORI riconosciuti da IRC



Per maggiori informazioni sull'attività IRC visita il sito [Italian Resuscitation Council](#)

Per maggiori informazioni sulla nostra policy in materia di privacy [leggi qui](#)

**Per registrarsi al DB IRC e creare il proprio profilo personale**

## Accedi

Per futuri accessi, utilizzare le credenziali scelte al momento della registrazione

Username

Password

Accedi

[Devi aggiornare il tuo account?](#)

[Hai dimenticato la password?](#)

[Hai dimenticato lo username?](#)

**Recupero password/username utenza (all'indirizzo e-mail indicato nel profilo).  
Usare la funzione «aggiornamento account» nel caso di cambio dell'indirizzo di posta elettronica**

Schermata di log in





Indirizzo Email\*

Conferma Indirizzo Email\*

Telefono

Cellulare\*

## Informazioni professionali

Professione\*

Altro ▼

- Scegli...
- Allenatore sportivo
- Altro**
- Bagnino
- Odontotecnico
- Ottico
- Preparatore atletico
- Puericultrice

Luogo di lavoro / Situazione lavorativa\*

Unità operativa

Indirizzo sede di lavoro

Città

Nome scuola

Scegliere l'opzione «Altro».

A breve saranno implementate le opzioni «Studente» e «Insegnante»

### Nota Informativa a tutela della Privacy

Ai sensi dell'art. 13 del D.lgs n. 196/2003, nonché, dell'art. 13 del Regolamento Europeo n. 679/2016, prestare il consenso al trattamento dei dati personali da parte di Italian Resuscitation Council (IRC) per i fini indicati nell'informativa, per la comunicazione dei dati personali per le finalità e ai soggetti indicati nell'informativa e per la diffusione anche a scopo promozionale, esclusivamente nell'ambito del Gruppo IRC, dei dati personali per le finalità e nell'ambito indicato nell'informativa (nel caso in cui sia prevista la diffusione dei dati e non rientri in una delle ipotesi di esenzione di cui all'art. 24 e 61 del D. Lgs. n. 196/2003).

PRESTO IL CONSENSO AL TRATTAMENTO DEI DATI

**Registrati**

Leggere l'informativa e prestare il proprio consenso al trattamento dei dati personali. A seguito della conferma, cliccando sul bottone «REGISTRATI» l'utente riceverà una mail di verifica con il link per confermare l'attivazione del proprio account.

# Registrazione




Italian  
Resuscitation  
Council

# Profilo

Tipo: Esecutore  
Data di registrazione: 01/01/2020  
Codice fiscale:  
Email:

## Dati personali

 Foto (jpg, .png, .gif - max 500kb)  
[Clicca qui per caricare il file](#)

Nome  Cognome  Luogo di nascita

Data di nascita  Sesso  M  F

## Iscrizione

Qualifica professionale

## Residenza

Indirizzo  Città  Regione  Provincia  Cap

## Contatti

Telefono  Cellulare

## Informazioni professionali

Professione  Luogo di lavoro  Unità operativa  Numero iscrizione all'ordine/albo

Indirizzo  Città  Provincia  Cap  Telefono  Fax

## Curriculum Vitae

Curriculum Vitae (.pdf - max 2 MB)  
[Clicca qui per caricare il file](#)

SALVA  INDIETRO 

**Nota per eventuali modifiche future:**  
Per coloro che sono censiti come esecutori, i campi «Qualifica professionale» e «professione» (più in basso) può essere modificato liberamente. E' possibile modificare ogni campo, ad eccezione del Codice Fiscale e della mail (per i minorenni, anche la data di nascita)

Per salvare i dati inseriti/aggiornati

# Dashboard

Ricerca Direttori e Istruttori IRC (solo per cognome)

Cerca

Area Personale

Calendario Corsi

IRC Edizioni

AREA PERSONALE - CORSI DA PARTECIPANTE

## I miei attestati

*Nessun attestato presente*

[VEDI TUTTI I CORSI →](#)

Per consultare e iscriversi ai corsi in calendario

Per accedere allo store di IRC Edizioni

AREA PERSONALE - ORDINI

## I miei ordini

*Nessun ordine effettuato*

[VEDI TUTTI GLI ORDINI →](#)

Le opzioni di un profilo base

## Iscrizione al Corso

Link per iscrizione: <https://db2020.ircouncil.it/calendario/iscrizione-al-corso/158206/cd0733de>

### Dettagli

Centro di Formazione

01/07/2021

Tipo corso  
ALS

Funzione  
Regolare

Aperto al Pubblico  
NO

NO

### Sede e Contatti

Indirizzo  
test

Città  
bologna

Cap  
40131

Provincia  
BO

Regione  
EMILIA ROMAGNA

### Faculty

Nessun membro

### Caratteristiche generali

#### Obiettivi del corso

Il corso fornisce un approccio standardizzato alla rianimazione cardiopolmonare negli adulti. Obiettivi del corso:

1. Gestione delle situazioni di arresto cardiaco in qualità sia di leader sia di componente del team;
2. Gestione delle situazioni di peri-arresto;
3. Gestione del paziente rianimato fino al trasferimento in ambiente intensivo;
4. Comunicazione con i parenti del paziente.

#### Durata del corso

Il corso si sviluppa su due giornate, ciascuna di 10 ore.

#### Destinatari del corso

Il corso è destinato a medici ed infermieri.

#### Qualifiche istruttori

La maggioranza degli istruttori deve avere la qualifica di Full Instructor ALS. Potranno essere presenti istruttori ALS in affiancamento.

#### Modalità di svolgimento del corso

Ho letto e preso coscienza dei contenuti e della modalità di svolgimento del corso

### Partecipazione

Partecipa al corso in qualità di

Corso aziendale riservato

Iscriviti

**E' possibile accedere direttamente alla scheda del corso e perfezionare la relativa richiesta di iscrizione utilizzando il link diretto fornito dal Direttore del corso.**

**Ad esempio (nell'URL effettivo XXXXX è sostituito dal n° progressivo del corso):**

**<https://db2020.ircouncil.it/calendario/iscrizione-al-corso/XXXXXX>**

**Iscrizione diretta al corso con il relativo link**



Italian  
Resuscitation  
Council

# Calendario Corsi

Tipo	Anno	Mese	Giorno	Regione	Provincia	Facilitatore GIC
BLSA non sanitari ▼	202 ▼	Ottobre ▼	Tutto il mese ▼	SARDEGNA ▼	Scegl... ▼	Scegli... ▼

05/10/2024 

**BLSA non sanitari**

1° 15:00 - 20:00

CDF: SULCIS SARDEGNA

VIA (SU)

SARDEGNA

Orario del corso

07/10/2024 

**BLSA non sanitari**

1° 09:00 - 14:30

CDF: RENASCOR

LO. MONTE SPARAU (OR)

SARDEGNA

Corso riservato a una determinata categoria di partecipanti (vedi nota a lato).

07/10/2024

**BLSA non sanitari**

1° 08:30 - 11:30

CDF: MÓVIDARESUS

ISTITUTO TECNICO L.MOSSA

ENRICO CARBONI, 10 (OR)

SARDEGNA

Nel Calendario corsi, è possibile filtrare gli eventi per tipologia, mese, regione e provincia. I corsi con la lettera R sono corsi Retraining. I corsi con lucchetto, prevedono delle limitazioni alla partecipazione (riservati al personale interno alle aziende sanitarie o istituti scolastici, come nel caso del progetto «A scuola di primo soccorso» e similari).



# Iscrizione al Corso

Link per iscrizione: <https://db2020.ircouncil.it/calendario/iscrizione-al-corso/158206/cd0733de>

## Dettagli

Centro di Formazione	Data 30/06/2021 - 01/07/2021	Tipo corso ALS	Funzione Regolare
Aperto al Pubblico NO	Direttore Nowhere 1		

## Sede e Contatti

Indirizzo test	Città bologna	Cap 00001	Provincia BO
Regione EMILIA ROMAGNA	@nowhere.it	Telefono 123	

## Faculty

Nessun membro

## Caratteristiche generali

### Obiettivi del corso

Il corso fornisce un approccio standardizzato alla rianimazione cardiopolmonare negli adulti. Questo corso è finalizzato a fornire ai componenti di un team multidisciplinare:

1. Gestione delle situazioni di arresto cardiaco in qualità sia di leader sia di componente del team, attraverso l'applicazione dell'algoritmo ed una efficace comunicazione con il team;
2. Gestione delle situazioni di peri-arresto;
3. Gestione del paziente rianimato fino al trasferimento in ambiente intensivo;
4. Comunicazione con i parenti del paziente.

### Durata del corso

Il corso si sviluppa su due giornate, ciascuna di 10 ore.

### Destinatari del corso

Il corso è destinato a medici ed infermieri.

### Qualifiche istruttori

La maggioranza degli istruttori deve avere la qualifica di Full Instructor ALS. Potranno essere presenti istruttori ALS in affiancamento.

Ho letto e preso coscienza dei contenuti e della modalità di svolgimento del corso

Caratteristiche generali del corso

Per richiedere l'iscrizione al corso (che dovrà essere confermata dal Direttore). Per una più facile gestione dei corsi aziendali/riservati, è possibile richiedere l'iscrizione, anche in retroattivo, entro un limite di 5 giorni dopo la data del corso

## Partecipazione

Partecipa al corso in qualità di:

Esecutore

Corso aziendale riservato

Iscrizione in qualità di Esecutore o Retest (soltanto per coloro che sono stati rimandati in un corso precedente e devono ripetere la sola prova teorica)

Iscriviti

Iscrizione al corso attraverso la ricerca nel calendario



Italian  
Resuscitation  
Council

Filtri di ricerca

### Cerca corsi per:

#### Tipo di corso

- Tutti
- Corsi per famiglie e operatori non sanitari
- Corsi per operatori sanitari

#### Categoria corso

Corso Basic Life Support D

#### A partire dal:

31/10/2024

#### Regione:

SARDEGNA

#### Provincia:

Iscrizione tramite il sito (<https://corsi.ircouncil.it/calendario-corsi>). Per consultare il Calendario Corsi sul sito, non è necessario essere in possesso di un profilo IRC. E' possibile iscriversi ai corsi anche mediante l'app IRC

L'attività formativa promossa e coordinata da Italia... all'area della formazione in emergenza con particolare... all'arresto cardiaco nell'adulto e nel bambino e all'... è rivolta a tutti: dal comune cittadino che può trovarsi spettatore di un evento acuto ai professionisti del soccorso non sanitari (Vigili del fuoco, ecc.) ai professionisti sanitari. Per questi ultimi sono identificati diversi livelli di competenza base e avanzata in funzione sia delle esigenze del sanitario che del suo ruolo nei sistemi di risposta alle emergenze. Tutti questi corsi di formazione sono omogenei in Europa, con disegno condiviso da tutte le organizzazioni nazionali corrispondenti a livello europeo e coordinato da ERC.

**i** Maggiori informazioni sui corsi, prezzi e certificazioni

Risultato ricerca corsi

Corso Basic Life Support Defibrillation per non sanitari X Dal 31/10/2024 X SARDEGNA X

**31 Oct 2024** 1° 08:30 - 11:30

Via Bolzano 35 c/o IPIA "E.Loi"  
Sant'Antioco (SU) 09017

**31 Oct 2024** 1° 14:00 - 17:00

Via S.V.Montale' - Sassari (SS)  
07100

Preferenze p



Informazioni corsi   Calendario corsi   Centri di formazione   Verifica attestati

## Corso Basic Life Support Defibrillation per non sanitari

31 Oct 2024

[← Torna all'elenco dei corsi](#)



Corso riservato, non aperto al pubblico

**ISCRIVITI AL CORSO**

Direttore:

Dettaglio del corso e pulsante d'iscrizione. Il sistema indirizzerà l'utente su <https://db2020.ircouncil.it> per la registrazione o accesso diretto all'area riservata, se già in possesso di un profilo utente.

# Iscrizioni

STAMPA RIEPILOGO CORSI 

Consultazione carriera, stampa attestati corsi effettuati

Parte FAD del corso. I contenuti sono accessibili anche se il corso è in modalità in presenza

Corso ancora aperto (è possibile visualizzare la scheda del corso, cliccando sull'icona)

Per visualizzare la valutazione del corso

Riepilogo propri corsi con file pdf

ID	Tipo di corso	Data	Città	Prov	Regione	Finito	
148441	BLSD Pediatrico Sani		Naturns	BZ	TRENTINO-ALTO ADIGE		 
150185	BLSD sanitari	14/01/2021	a	SM	REP. SAN MARINO	P	  
118158	BLSD sanitari	19/03/2018	PORTOGRUARO	VE	VENETO	P	 

Download attestato – cliccando sull'icona «tocco» si avvia automaticamente l'operazione se già è stato inserito il codice di sblocco presente sul relativo manuale, altrimenti verrà indirizzato alla pagina dove inserire il codice di sblocco presente nella terza di copertina del manuale.  
Per poter procedere allo sblocco dell'attestato è necessario rispondere al questionario de gradimento/qualità del corso.

[Persone](#) [Soci](#) [Nuove richieste](#)  
[Dashboard / Amministrazione /](#)  
[Profilo](#) [Account](#) [Corsi da](#)  
**Iscrizioni D**  
[STAMPA RIEPILOGO CORSI](#)

ID	Tipo di corso
150185	BLSD sanitari
118158	BLSD sanitari
100701	PTC Base
40778	PTC Base

## Corso: BLSD sanitari [14/01/2021] - a (SM)

### Dettagli

Centro di Formazione: **Sede IRC**  
 Funzione: **Regolare**  
 Direttore: **Cdf test**

### Sede

Indirizzo: \_\_\_\_\_ Città: \_\_\_\_\_ Cap: **40100** Provincia: **SM**

### Codice sblocco Attestato

Per poter scaricare l'attestato devi inserire il codice univoco di sblocco, che si trova nel manuale originale del corso IRC che ti è stato consegnato dall'organizzatore (si trova in terza di copertina, protetto da apposita etichetta). Se non sei in possesso del codice, ti invitiamo cortesemente di fare riferimento al Direttore o all'organizzatore locale del corso.

**Verifica**

**Verifica codice e sblocco attestato**

**Codice di sblocco presente nella terza di copertina dei manuali**

Esito	
P	
P	
P	✓ 🎓
P	✓ 🎓

**FAD**

[Torna al sito IRC](#)[Torna nell'area personale sul database](#)

## Introduzione

Benvenuti sulla piattaforma **FAD di Italian Resuscitation Council**, sviluppata da **IRC Edu** e dedicata alla formazione a distanza. Le vicende che hanno caratterizzato negli ultimi anni tutto il mondo hanno costretto molte società e aziende a digitalizzare e spostare sui cloud e server remoti una buona parte della loro attività, privilegiando il lavoro a distanza, da casa e con ampio utilizzo di supporti informatici. Questa, per IRC, non è la prima volta "in FAD" - alcuni anni fa, a seguito dell'introduzione del modulo di 5 ore del corso di BLS per operatori sanitari, fu perfezionato e messo a disposizione dei Centri di formazione il corso di BLS erogato in modalità mista. Parte teorica a distanza, quella pratica, naturalmente, in presenza. IRC riparte, nel 2022, attraverso l'integrazione della piatta ...

[CONTINUA →](#)

## Benvenuto

Di seguito i percorsi disponibili per il tuo piano di studi

### BLSD sanitari

 31/08/2022

Corso Basic Life Support Defibrillation per sanitari

[DETTAGLI](#)[CONTENUTI →](#)[Accedi ai contenuti del corso](#)[Consulta la struttura del corso](#)

\*si accede alla visuale FAD dalla dashboard oppure da «corsi da partecipante», cliccando sull'apposita icona

## BLS Pediatrico non sanitari Capitoli

COMPILA IL QUESTIONARIO PRE CORSO  
(obbligatorio per accedere ai contenuti)

Inizio

28/08/2022

Fine

28/08/2022

Videoconferenze

### 1. BLS Pediatrico non sanitari - Introduzione

Pagine consultate: 0/3

Documenti consultati: 0/0

Tempo minimo lettura capitolo

0%

Per accedere ai contenuti del corso, è obbligatorio compilare prima il questionario pre-corso

% di completamento del capitolo

### 2. Le manovre rianimate non sanitari

Pagine consultate: 0/4

Documenti consultati: 0/0

Tempo minimo lettura capitolo

0%

QUIZ

Mini-quiz (il superamento non è vincolante ai fini del risultato finale). E' compilabile più volte

### 3. Sequenza BLS Pediatrico

Pagine consultate: 0/6

Documenti consultati: 0/0

Tempo minimo lettura capitolo

0%

QUIZ

### 4. Defibrillazione semi-automatica esterna (DAE) in età pediatrica

Pagine consultate: 0/2

Documenti consultati: 0/0

Tempo minimo lettura capitolo

0%

QUIZ



## La catena della sopravvivenza

Pagina 4 di 4

In generale, si riconoscono tre livelli di prevenzione:

- La prevenzione **primaria** comprende la prevenzione degli incidenti, tramite informazione ed educazione dei bambini e delle loro famiglie.
- La prevenzione **secondaria** permette di ridurre gli effetti degli incidenti, per esempio promuovendo l'uso dei caschi per la bicicletta ed altri sport e dei seggiolini e delle cinture di sicurezza in auto.
- La prevenzione **terziaria** ha come obiettivo la riduzione delle conseguenze dell'arresto cardiaco mediante il miglioramento dell'assistenza sanitaria di base ed avanzata e attraverso la formazione dei non sanitari che operano a contatto con bambini sulle manovre di rianimazione di



### Immagini



Clicca per ingrandire le immagini

### Video



[Vedi il glossario](#)

[Contatta il Tutor](#)




Pagina 4 di 4



Accedi al mini-quiz per completare il capitolo (non vincolante ai fini del risultato finale)

### BLS Pediatrico per Non Sanitari



### FAQ

ARCHIVIO

#### Come accedere ai contenuti del corso?

Per accedere ai contenuti del corso è necessario rispondere prima al questionario pre-corso.

Scrivi un messaggio al Tutor o vedi lo [storico](#) delle tue richieste

#### Oggetto

## Mini quiz

Prima di concludere il capitolo, rispondi ad alcune domande che vertono sugli argomenti che hai appena terminato di studiare. Ti aiuteranno a verificare quanto e cosa hai capito. Il mini quiz non è valutativo e non fa parte del test finale, da affrontare al termine dello studio del corso.

La prevenzione terziaria coinvolge esclusivamente gli operatori sanitari?



SBAGLIATO!

*La prevenzione terziaria ha come obiettivo la riduzione delle conseguenze dell'arresto cardiaco mediante il miglioramento dell'assistenza sanitaria di base ed avanzata e attraverso la formazione dei non sanitari che operano a contatto con bambini sulle manovre di rianimazione di base, in modo da costituire una rete dell'emergenza pediatrica.*

Le manovre di RCP Pediatrica possono essere eseguite soltanto da operatori sanitari?



SBAGLIATO!

*Tutti possono eseguire le manovre del BLS Pediatrico, anche se non sono medici, infermieri o soccorritori sanitari, perché le azioni che lo costituiscono possono essere attuate senza utilizzare alcun dispositivo sanitario e in qualunque ambiente.*

L'obiettivo principale di BLS Pediatrico è quello di evitare il danno conseguente alla mancanza di ossigeno in un bambino incosciente, che non respira o respira in modo anormale?



CORRETTO!

*L'obiettivo principale delle manovre di BLS Pediatrico è evitare il danno conseguente alla mancanza di ossigeno in un bambino che presenta una o più delle seguenti caratteristiche: è incosciente (non risponde agli stimoli), non respira o respira in modo anormale.*

QUIZ COMPLETATO!

[← TORNA AL CORSO](#)

[VAI AL CAPITOLO SUCCESSIVO >](#)

**Rispondi ai 3 quesiti ed accedi al capitolo successivo**

## Le manovre di BLS Pediatrico

Pagina 1 di 6



Le manovre di **BLS** devono essere applicate in ogni **lattante** o **bambino** in arresto cardiaco, ovvero che presenti le seguenti caratteristiche:

- **Non risponde** agli stimoli (è incosciente),
- **Non respira** o respira in modo **anormale**.

Il BLS Pediatrico è costituito da una serie di valutazioni, che devono essere seguite dalle specifiche azioni correttive e successivamente da una rivalutazione per capire se l'azione effettuata sia stata efficace. È essenziale seguire questo schema per essere sicuri che ogni azione sia appropriata alla situazione e che gli effetti di ogni azione ci guidino verso il passo successivo.

Pagina 1 di 6



[Vedi il glossario](#)

[Contatta il Tutor](#)

### Storico richieste al Tutor

	Data	Oggetto	Contenuto
#1658411753	21/07/2022 03:55:53	prova	Le manovre di BLS Pediatrico
Nessuna risposta ricevuta.			

### BLS Pediatrico per Non Sanitari



### FAQ

[ARCHIVIO FAQ](#)

#### Come accedere ai contenuti del corso?

Per accedere ai contenuti del corso è necessario rispondere prima al questionario pre-corso.

[Leggi tutto](#)

### Contatta il Tutor

Scrivi un messaggio al Tutor o vedi lo [storico](#) delle tue richieste

Oggetto

Messaggio

Scrivi qui il tuo messaggio

[INVIA](#)

**Hai dei dubbi? Contatta il Direttore di corso**


**FAD IRC – Contatta il tutor**



Italian  
Resuscitation  
Council

Algoritmo

Al termine dello studio del capitolo dedicato alla sequenza della rianimazione cardiopolmonare di base, prova a riordinare l'algoritmo di Basic Life Support. Una volta premuto il tasto "Inizia" ti troverai di fronte all'algoritmo con le sequenze generate casualmente. Riordinale e scopri quanto sei veloce!



Componi l'algoritmo al termine del capitolo ed accedi al contenuto successivo (obbligatorio per avanzare nel corso)

## BLSA Pediatrico non sanitari Capitoli

COMPILA IL QUESTIONARIO DI FINE CORSO  
(da compilare dopo la videoconferenza)

### 1. BLSA Pediatrico non sanitari - Introduzione

Pagine consultate: 3/3

Documenti consultati: 0/0



Tempo minimo lettura capitolo

0%

Completato il 21/07/2022

Visualizza tutti i contenuti del corso ed accedi al questionario finale. L'organizzazione di eventuale videoconferenza è facoltativa e a discrezione del direttore di corso e non è assolutamente obbligatoria ai fini di superamento della parte teorica del corso in FAD.

### 2. Le manovre rianimatorie di base in età pediatrica per soccorritori non sanitari

nessuna delle risposte è corretta

Le piastre adesive del DAE (Defibrillatore semi-Automatico Esterno) vanno posizionate:

- sul torace del paziente, sotto la clavicola a sinistra ed in regione ascellare media a sinistra
- sul torace del paziente, sotto le due scapole
- sul torace del paziente, sotto la clavicola a destra ed in regione ascellare media a sinistra
- sulle spalle del paziente per non interferire con la RCP

TORNA ALLA HOME

Rispondi alle domande e clicca per conoscere l'esito. Il questionario può essere effettuato 2 volte. Il terzo tentativo è a discrezione del Direttore che deve sbloccarlo

CONCLUDI IL QUESTIONARIO

#### ☰ Questionario fine corso: BLS non sanitari

Per il superamento del Questionario sono necessarie 7 risposte corrette su 10.  
Il questionario è ripetibile fino ad un massimo di 2 volte in caso di non superamento.

Prova n. 1 del 21/07/2022

Esito finale con valutazione

PASSATO 9/10

*Le risposte valide sono contrassegnate in verde.*

Qual è la giusta sequenza delle fasi di soccorso della "Catena della Sopravvivenza"?

- Defibrillazione precoce – allarme precoce – BLS precoce – Soccorso avanzato precoce
- Allarme precoce – RCP precoce – defibrillazione precoce – Soccorso avanzato precoce ✓
- BLS precoce – ALS precoce – allarme precoce – defibrillazione precoce
- BLS precoce – allarme precoce – defibrillazione precoce – Soccorso avanzato precoce

**Grazie e buon corso !**

Italian Resuscitation Council

 [ircouncil.it](http://ircouncil.it)



Italian  
Resuscitation  
Council